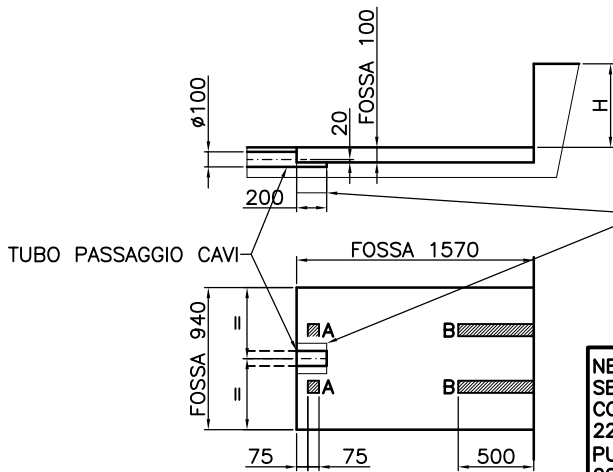


IN CASO DI IMPIANTO PREDISPOSTO PER PAVIMENTAZIONE, LA PROFONDITÀ DELLA FOSSA DEVE ESSERE AUMENTATA DI 30MM, PARI ALLO SPESSORE PREVISTO E MASSIMO DEL RIVESTIMENTO.

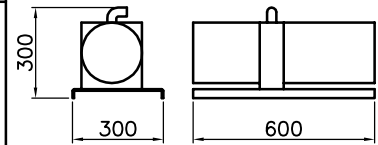
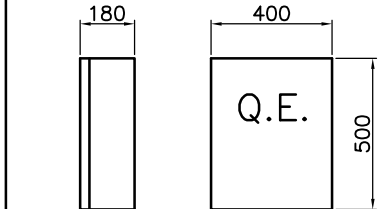
SE POSSIBILE POSIZIONARE UN POZZETTO DI 200X200X200 ALL'USCITA DI TUBI E CAVI




NELLA FOSSA GRAVANO I SEGUENTI CARICHI CONCENTRATI:
220 Kg IN OGNIUNO DEI PUNTI "A"
220 Kg CHE GRAVANO IN OGNIUNA DELLE ZONE "B" SPOSTANDOSI DURANTE IL FUNZIONAMENTO

MODELLO	PORTATA	H
X-SLIM	300 Kg	MAX. 500
X-SLIM SUPER	300 Kg	MAX. 780

DIMENSIONE CENTRALINA E QUADRO (SCALA 1/25)



PULSANTIERA DI PIANO



LE PULSANTIERE DEVONO ESSERE POSIZIONATE NEI PRESSI DELLA STRUTTURA AD UN'ALTEZZA DI CIRCA 1000mm PER INCASSARE LE PULSANTIERE UTILIZZARE UNA SCATOLA PER IMPIANTI ELETTRICI TIPO 503

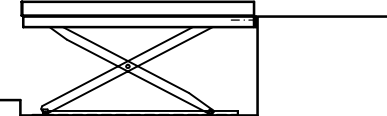
MACCHINA CHIUSA A RIPOSO



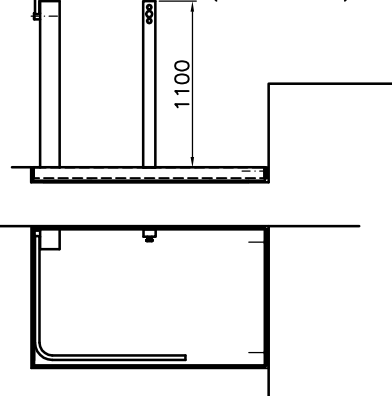
FASE 1
SI ALZANO LE PROTEZIONI PERIMETRALI



FASE 2
SI SOLLEVA LA MACCHINA



BARRA DI PROTEZIONE MOTORIZZATA (SOLO X-SLIM SUPER)
PULSANTIERA A BORDO (A RICHIESTA)



ALIMENTAZIONE 220V MONOFASE
MOTORE 1,1 KW
PULSANTIERE DI PIANO 24VCC
ALIMENTAZIONE A BORDO 24VCC

LA FOSSA DEVE ESSERE REALIZZATA IN CEMENTO ARMATO, DEVE AVERE ESATTAMENTE LE MISURE INDICATE NEL DISEGNO, DEVE ESSERE PREDISPOSTA CON I FORI PER IL PASSAGGIO CAVI, IL FONDO DEVE ESSERE PERFETTAMENTE PIANO ED IN BOLLA E LE PARETI PERFETTAMENTE A PIOMBO E PERFETTAMENTE IN SQUADRO FRA DI LORO.
PREDISPORRE, PER IL PASSAGGIO DEI TUBI E DEI CAVI DI COLLEGAMENTO, UN TUBO FLESSIBILE PER IMPIANTI ELETTRICI $\phi 100$ mm, POSIZIONATO ESATTAMENTE COME SUL DISEGNO, DALLA FOSSA AL LUOGO DI INSTALLAZIONE DELLA CENTRALINA E DEL QUADRO DELLA MACCHINA, INOLTRE PREDISPORRE DUE GUAINE $\phi 20$ mm DAL LUOGO DI INSTALLAZIONE DEL QUADRO ALLE DUE PULSANTIERE DI PIANO.
SE L'IMPIANTO VIENE INSTALLATO ALL'ESTERNO, PREDISPORRE ANCHE UNO SCARICO SUL FONDO DELLA FOSSA PER EVENTUALI ACQUE PIOVANE.



FABOC due S.r.l.
Via Toscana, 148 - 50052 Certaldo (FI)
Tel. 0571-662474 - Fax. 0571-666865
E-mail: tec@fabocdue.com

Commessa	Scala	Disegno N°	Mod.
Disegnatore Lavezzini F.	1/50	SCH-022	0
Data 06-09-07		Nome file SCH022-0	
Descrizione	SCHEDE TECNICHE PIATTAFORMA PIATTA MODELLO "X-SLIM"		
Cliente			

Questo disegno è di proprietà esclusiva della FABOC due S.r.l. e non può essere copiato o comunicato a terzi senza nostro consenso (vigenti leggi sui diritti d'autore)